



**CALENDARIO  
DELL'AVVENTO  
SCUOLA MATERNA**





METTI IN ORDINE DAL PIÙ PICCOLO AL PIÙ GRANDE



METTI IN ORDINE DAL PIÙ GRANDE AL PIÙ PICCOLO





TROVA IL DISEGNO UGUALE AL MODELLO





UNISCI LE PARTI PER COSTRUIRE LA FIGURA INTERA





# COMPLETA LA SEQUENZA DI BISCOTTI





TROVA PER OGNI GIOCO IL PACCO REGALO CHE  
CORRISPONDE ALLA SUA FORMA





LE STORIE FIGURATE:  
SEGUI I DISEGNI E RACCONTA LA STORIA



PRIMA



POI



ALLA FINE



PRIMA



POI



ALLA FINE


ADESSO PROVA TU: INVENTA UNA BREVE STORIA SUL NATALE





## LE STORIE FIGURATE:

IERI ABBIAMO RACCONTATO, OGGI PROVIAMO A RIORDINARE I  
DISEGNI DELLA STORIA




AIUTATI CON QUESTE DOMANDE: COSA SUCCEDDE PRIMA? POI  
COSA ACCADE? E ALLA FINE?







# RITAGLIA E COLORA L'ALBERO





SEI UN ESPERTO DI BABBO NATALE?  
CON L'AIUTO DI UN ADULTO LEGGI LE DOMANDE E CERCHIA IL  
DISEGNO CORRETTO

## **CHI AIUTA BABBO NATALE?**



## **COSA GUIDA BABBO NATALE?**



## **QUALE ANIMALE TIRA LA SLITTA?**





TROVA I REGALI UGUALI:  
QUALE REGALO RIMANE DA SOLO?






IN OGNI GRUPPO DI OGGETTI C'È UN INTRUSO:  
RIESCI A TROVARLO?






# COLLEGA OGNI ANIMALE AL SUO CIBO PREFERITO



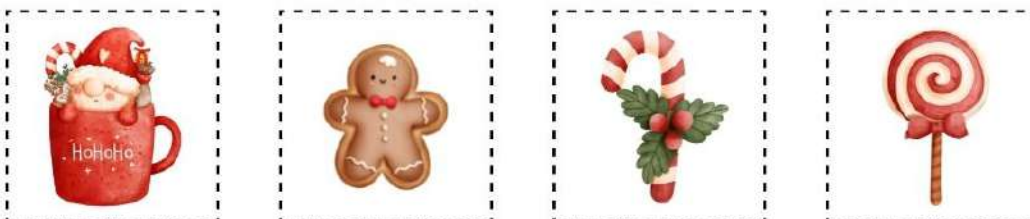


AIUTA LO GNOMO A RACCOGLIERE TUTTE  
LE DECORAZIONI PER ADDOBBARE L'ALBERO





# SUDOKU DI NATALE: COMPLETA LO SCHEMA IN MODO CHE GLI ELEMENTI NON SI RIPETANO





# TROVA LE 3 DIFFERENZE







16

TROVA L'OMBRA CORRISPONDENTE AL DISEGNO











# NOMINA I DISEGNI ED ELIMINA I 4 ELEMENTI CHE NON APPARTENGONO AL NATALE






# DISEGNA LE PARTI MANCANTI RISPETTO AL MODELLO



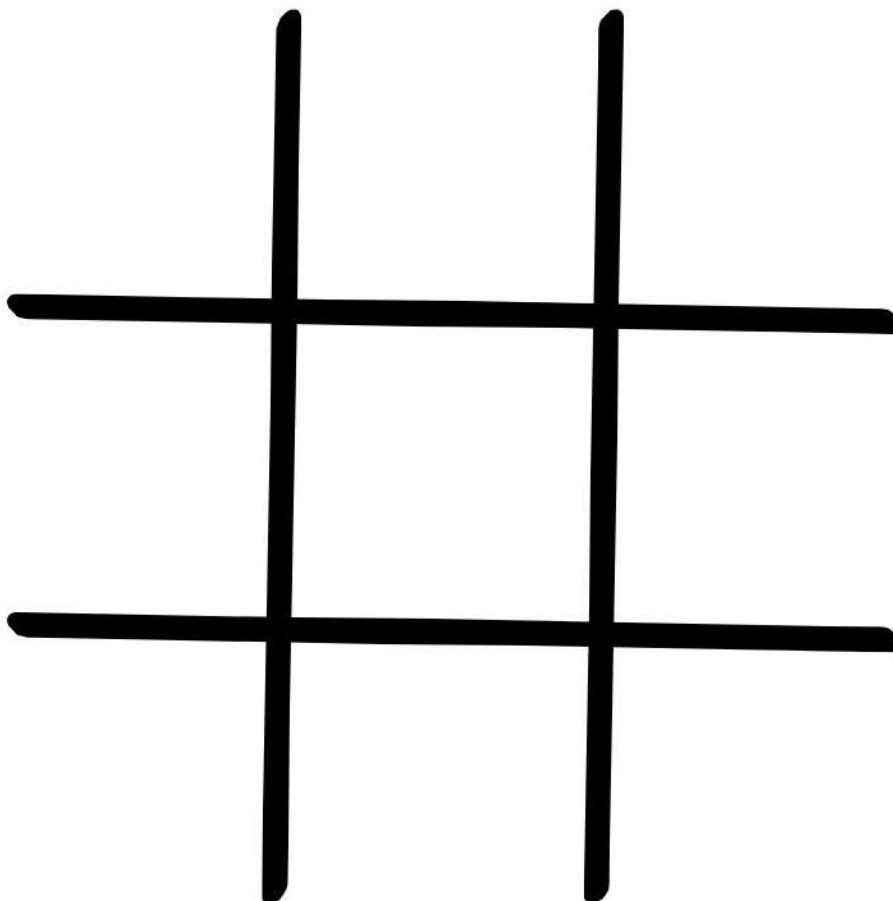


AD OGNUNO IL SUO CAPPELLO:  
SEGUI IL PERCORSO E TROVERAI A CHI APPARTIENE CIASCUN  
CAPPELLO






GIOCHIAMO A TRIS: VINCE CHI RIESCE A  
METTERE IN FILA 3 DISEGNI DELLO STESSO TIPO





AIUTA LA RENNA SBADATA A TORNARE  
DALLE SUE COMPAGNE SEGUENDO LE FRECCE





QUANTI SONO? COLORA UN QUADRETTO  
PER OGNI ELEMENTO CONTENUTO NEL SACCO



--	--	--	--



--	--	--	--



--	--	--	--



--	--	--	--





FORME E COLORI:  
QUALE FORME DEVI USARE PER COMPLETARE IL DISEGNO?







## COSTRUIAMO UNA STELLA DA LASCIARE A BABBO NATALE INSIEME ALLO "SPUNTINO"

### MATERIALE:

1. PASTA: 10 PENNE



2. COLORI



3. COLLA POTENTE (MEGLIO SE A CALDO O ATTACCATUTTO)



4. SPAGO, NASTRO O FILO GROSSO



### PROCEDIMENTO:

COLORA LE PENNE DEL TUO COLORE PREFERITO

INCOLLA LE PENNE A 2 A 2 FACENDO COMBACIARE LE PUNTE

INCOLLA LE PUNTE TRA LORO E FORMA UNA STELLA

AGGIUNGI AD UNA ESTREMITÀ IL NASTRO



# BUON NATALE

