


ІНВЕСТИЦІЙНИЙ ПАСПОРТ ЗАПОРІЖЖЯ



Запорізька міська
територіальна громада

2023

Інвестиційний паспорт міста Запоріжжя (Запорізької міської територіальної громади, ЗМТГ) розроблений з метою надання потенційним інвесторам та іншим зацікавленим сторонам узагальненої інформації про нашу громаду, стратегічні пріоритети, основні фінансово-економічні та інші показники в динаміці з 2019 року, можливості партнерства у різних сферах, а також про плани й перспективи розвитку громади на період до 2028 року.

Відповідно до Закону України «Про захист інтересів суб'єктів подання звітності та інших документів у період дії воєнного стану або стану війни», у період дії воєнного стану, а також протягом трьох місяців після його завершення, органи державної статистики призупинили оприлюднення більшості статистичної інформації, тому поточний аналіз соціально-економічного становища ЗМТГ здійснено на основі наявних оперативних даних.

Зміст

3	Місто на берегах Дніпра	16	Стратегія-2028
5	Хаб допомоги ВПО	20	Місто незламності
6	Мешканці та мешканки	21	Підтримка людей в біді
7	Просторове планування	22	Соціальна інфраструктура
8	Бюджет міста	24	Допомога міст-побратимів
10	Податкові та інші надходження	25	Стратегія відновлення
11	Основні економічні показники	26	Інвестиційні проекти
12	Базові галузі економіки	29	Конкурентоспроможність
13	Малий і середній бізнес Адміністративні послуги	30	Запрошуємо до співпраці
14	Залучення іноземних інвестицій	31	Додаткова інформація

Місто на берегах Дніпра

Запоріжжя — місто в Україні, адміністративний центр Запорізької області.

За кількістю населення це шосте місто країни. Станом на 1 січня 2022 року населення міста складало 710 052 особи.

Запоріжжя — єдиний населений пункт, який входить до складу Запорізької міської територіальної громади. Запорізька МТГ межує з сімома сусідніми територіальними громадами.

Місто має вигідне географічне розташування: на головній водотранспортній магістралі України — річці Дніпро, у місці її перетину транспортно-комунікаційними коридорами, що з'єднують південь країни зі столицею України, західними та центральними областями України, Донбас із Криворіжжям.

Запоріжжя є одним з найбільших адміністративних, індустріальних та культурних центрів південного сходу України.

У зоні впливу Запоріжжя як обласного центру розташовано 14 міст, 23 селища міського типу, значна кількість сіл, і мешкає понад 1,68 млн осіб*.

Приміська зона охоплює Запорізький, Василівський та Пологівський райони, загальна площа яких становить 760 тис. га.

Тут розташовано 5 міст, 6 селищ міського типу і приблизно 300 сільських населених пунктів. Загальна чисельність населення приміської зони становить 315 тисяч осіб.

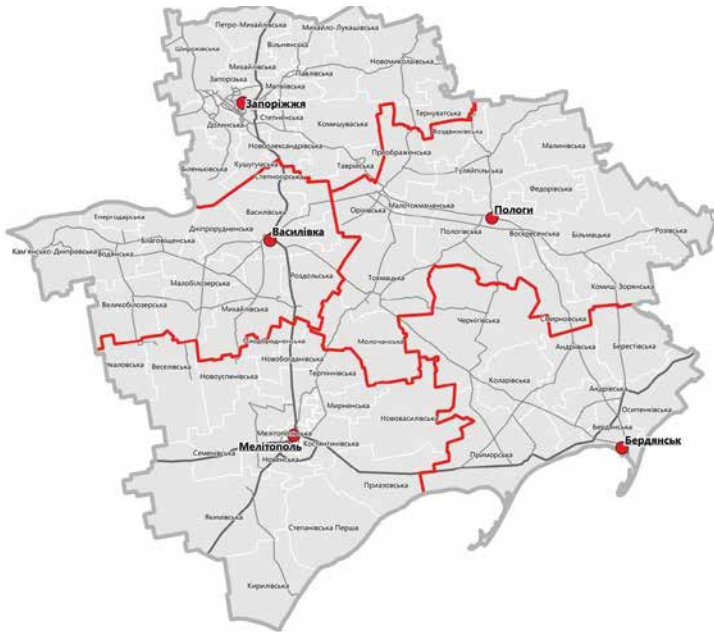
Станом на початок 2022 року в Запоріжжі було зосереджено до 65 % продуктивних потужностей Запорізької області й 43 % населення області.

*Демографічні дані подані станом на 01.01.2022

Дніпровська ГЕС (авторка фотографії - І.Стащук)



Місто Запоріжжя розташоване на північному заході Запорізької області — адміністративно-територіальної одиниці у південно-східній частині України. Область займає головним чином лівобережну частину басейну нижньої течії Дніпра. На півночі і північному заході межує з Дніпропетровською областю, на заході та південному заході — з Херсонською, а на сході з Донецькою областю. На півдні омивається Азовським морем. Берегова лінія в межах області перевищує 300 км. Протяжність з півночі на південь 208 км, із заходу на схід 235 км. Територія області — 27,18 тис. км², що становить 4,5 % території України.



Запоріжжя має:

- міжнародний аеропорт (OZH)*
- залізничні станції (вантажні та пасажирські)
- вантажний і пасажирські річкові порти

Найближчий морський порт
- 200 км (Бердянськ)

Відстані до окремих логістичних центрів - міжнародних аеропортів, морських портів, транспортних хабів, великих міст України



Запоріжжя - Київ	513 км
- Дніпро	84 км
- Донецьк	229 км
- Львів	1011 км
- Миколаїв	345 км
- Одеса	491 км
- Полтава	289 км
- Ужгород	1227 км
- Харків	309 км
- Херсон	287 км
- Бердянськ	198 км
- Бориспіль	477 км
- Кривий Ріг	209 км

* У зв'язку із введенням воєнного стану через повномасштабну збройну агресію Російської Федерації роботу міжнародного аеропорту «Запоріжжя» було тимчасово зупинено.

Хаб допомоги ВПО

З початку повномасштабного російського вторгнення Запоріжжя стало водночас логістичним і гуманітарним хабом для переселенців з тимчасово окупованих територій і зон активних бойових дій. У перші місяці це переважно мешканці Донецької та Луганської областей, надалі — Херсонської, Запорізької областей.

Основну кількість ВПО з тимчасово окупованих територій місто прийняло до жовтня 2022 року. Після цього окупаційна “влада” всіляко обмежує проїзд людей на підконтрольну Україні територію. Врешті евакуацію змушені були припинити.

Для допомоги евакуйованим мешканцям впродовж 2022 року працювали два логістичні хаби — на базі виставкового центру “Козак-Палац” та ТЦ “Епіцентр”.

Люди, які виїхали з тимчасово окупованих територій та зон бойових дій, проходили тут первинну реєстрацію, отримували медичну й психологічну допомогу, гуманітарні набори, консультації соціальних працівників та інформацію про можливості релокації або тимчасового розміщення в Запоріжжі.

Логістичні хаби діяли у місті цілодобово.

За перші 8 місяців повномасштабного вторгнення РФ через “дорогу життя” Василівка-Кам’янське-Запоріжжя було евакуйовано майже 355 тисяч людей

Чимало людей отримували у Запоріжжі першу допомогу та через певний час рушали в безпечніші західні регіони або до країн Європи. Для прийому й тимчасового розміщення ВПО були підготовлені всі комунальні школи та садочки.

Крім того, в кожному районі міста з ініціативи місцевої та обласної влади, а також благодійних організацій з’явилися гуманітарні штаби та волонтерські центри, де надавалась допомога ВПО та містянам у скрутному становищі.

Фонтан життя (автор фотографії - В.Лисенко)



Додатково з ініціативи міської ради було створено **понад 100 територіальних інформаційних центрів** при комунальних закладах освіти. Тут мешканці могли отримати перевірену інформацію про поточну ситуацію в місті, консультації з соціальних питань або ж запропонувати волонтерську допомогу. Пізніше саме на базі територіальних центрів була створена мережа Пунктів Незламності.

Мешканці та мешканки



Станом на січень 2022 року загальна чисельність населення складала

706 116 осіб

- чоловіків 45,0 %
- жінок 55,0 %

Станом на квітень 2023 року населення міста Запоріжжя становить близько

623 тис. осіб

з них - внутрішньо переміщених осіб

148 тис. ВПО

Запоріжжя має у своєму складі **7 адміністративних районів.**

Розподіл населення по районах міста станом на 1 жовтня 2021 року

Райони міста	Населення	%
Олександрівський	61 559	8,61 %
Заводський	45 607	6,38 %
Комунарський	127 319	17,82 %
Дніпровський	127 549	17,84 %
Вознесенівський	98 224	13,74 %
Хортицький	110 099	15,40 %
Шевченківський	144 419	20,21 %
РАЗОМ по місту	714 776	100,00 %

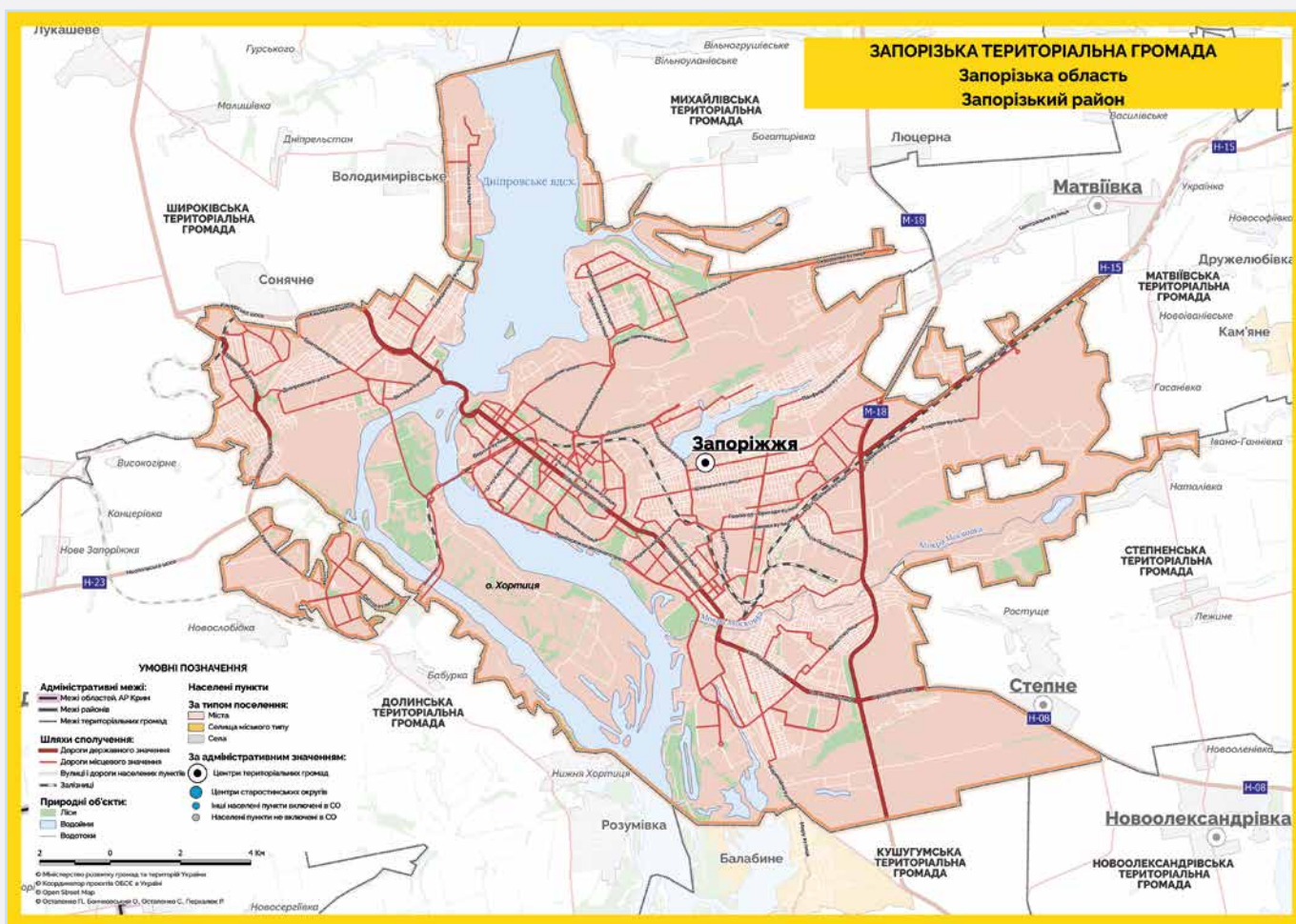
Райони міста (авторка фотографій - І.Стащук)

Просторове планування

Рішенням Запорізької міської ради від 15.09.2004 №4, зі змінами від 27.09.2017 №31, затверджено містобудівну документацію — **Генеральний план м.Запоріжжя***.

*На період дії воєнного стану доступ до документу тимчасово обмежений

Рішенням виконавчого комітету Запорізької міської ради від 24.06.2019 №262 затверджено Довідники з облаштування м.Запоріжжя та Альбом проектних поперечних профілів вулиць м.Запоріжжя. Також затверджений візуальний «код міста».



Джерело: <https://decentralization.gov.ua/newgromada/3917/map>

Площа міста - **331 км²**

Густота населення - **2145 осіб/км²**

Координати

47°50'16" пн. ш.
35°08'18" сх. д.

2022

Бюджет міста (доходи)

Загальний фонд

ЗАПЛАНОВАНО		ВИКОНАНО		
8 360 401 648,00 грн.		8 349 600 272,84 грн. (99,87%)		
Код	Назва	Заплановано (грн.)	Виконано (грн.)	Відсоток виконання (%)
10000000	Податкові надходження	6 864 908 300,00	6 856 576 434,45	99,88
20000000	Неподаткові надходження	95 069 400,00	96 740 883,76	101,76
30000000	Доходи від операцій з капіталом	22 300,00	26 735,04	119,89
40000000	Офіційні трансферти	1 400 401 648,00	1 396 256 219,59	99,70

2021 рік

Доходи бюджету **8 807,6 млн. грн.**, в тому числі:
загальний фонд – 6 953,4 млн грн,
спеціальний фонд – 215,8 млн грн,
офіційні трансферти – 1 638,4 млн грн.

Спеціальний фонд

ЗАПЛАНОВАНО		ВИКОНАНО		
405 031 125,00 грн.		458 034 928,21 грн. (113,09%)		
Код	Назва	Заплановано (грн.)	Виконано (грн.)	Відсоток виконання (%)
10000000	Податкові надходження	25 300 000,00	22 887 226,93	90,46
20000000	Неподаткові надходження	104 956 289,00	165 005 198,55	157,21
30000000	Доходи від операцій з капіталом	23 550 000,00	27 408 285,16	116,38
40000000	Офіційні трансферти	251 144 836,00	242 192 524,69	96,44
50000000	Цільові фонди	80 000,00	541 692,88	677,12

2020 рік

Доходи бюджету **7 540,6 млн. грн.**, в тому числі:
загальний фонд – 6 044,8 млн.грн.,
спеціальний фонд – 177,4 млн.грн.,
офіційні трансферти – 1 318,4 млн.грн.

РАЗОМ

ЗАПЛАНОВАНО		ВИКОНАНО		
8 765 432 773,00 грн.		8 807 635 201,05 грн. (100,48%)		
Код	Назва	Заплановано (грн.)	Виконано (грн.)	Відсоток виконання (%)
10000000	Податкові надходження	6 890 208 300,00	6 879 463 661,38	99,84
20000000	Неподаткові надходження	200 025 689,00	261 746 082,31	130,86
30000000	Доходи від операцій з капіталом	23 572 300,00	27 435 020,20	116,39
40000000	Офіційні трансферти	1 651 546 484,00	1 638 448 744,28	99,21
50000000	Цільові фонди	80 000,00	541 692,88	677,12

2019 рік

Доходи бюджету **8 556,9 млн. грн.**, в тому числі:
загальний фонд – 5 722,3 млн.грн.,
спеціальний фонд – 241,2 млн.грн.,
офіційні трансферти – 2 593,4 млн.грн.

Джерело інформації:

<https://budget.zp.gov.ua/budget/type/1?categoryid=8&year=2022>

Бюджет міста (видатки)

2022

РАЗОМ

ЗАПЛАНОВАНО

9 028 272 154,87 грн.

ВИКОНАНО

8 781 284 061,95 грн. (97,26%)

ЗА ПРОГРАМНОЮ КЛАСИФІКАЦІЄЮ

Код	Назва	Заплановано (грн.)	Виконано (грн.)	Відсоток виконання (%)
0100	Державне управління	544 172 441,05	539 911 880,22	99,22
1000	Освіта	3 483 961 789,08	3 421 606 904,32	98,21
2000	Охорона здоров'я	573 245 661,00	565 492 730,89	98,65
3000	Соціальний захист та соціальне забезпечення	201 195 395,61	199 079 018,60	98,95
4000	Культура і мистецтво	120 717 719,26	117 671 773,74	97,48
5000	Фізична культура і спорт	160 925 508,00	158 960 140,17	98,78
6000	Житлово-комунальне господарство	1 234 573 147,87	1 226 211 134,70	99,32
7000	Економічна діяльність	1 874 438 069,00	1 729 699 487,25	92,28
8000	Інша діяльність	289 827 096,00	279 039 429,50	96,28
9000	Міжбюджетні трансферти	545 215 328,00	543 611 562,56	99,71

ЗА ЕКОНОМІЧНОЮ КЛАСИФІКАЦІЄЮ

Код	Назва	Заплановано (грн.)	Виконано (грн.)	Відсоток виконання (%)
2000	Поточні видатки	7 713 526 206,46	7 632 259 387,73	98,95
3000	Капітальні видатки	1 314 745 948,41	1 149 024 674,22	87,40

Джерело інформації:

<https://budget.zp.gov.ua/budget/type/1?categoryid=7&year=2022>

Податкові та інші надходження

Податок	2021 (грн.)
Податок та збір на доходи фізичних осіб	4 376 736 664
Податок на прибуток підприємств	29 886 922
Рентна плата за користування надрами	1 464 465
Акцизний податок з вироблених в Україні підакцизних товарів (продукції)	41 322 153
Акцизний податок з ввезених на митну територію України підакцизних товарів (продукції)	140 391 969
Акцизний податок з реалізації суб'єктами господарювання роздрібною торгівлю підакцизних товарів	190 613 571
Податок на майно	1 067 341 556
Єдиний податок	1 005 963 130
Екологічний податок	22 887 226 (90,46% від плану)

Надходження від володіння (користування) земельними ділянками

Рік	Плата за землю, у т.ч.	Земельний податок	Орендна плата
2018	842 734,1	227 908,3	614 825,8
2019	857 091,2	282 017,7	615 033,5
2020	839 011,8	266 273,7	572 738,1
2021	970 584,1	283 875,8	686 708,3
2022*	794 786,8	255 623,9	539 162,9

Топ-7 підприємств-платників екоподатків (дані за період з 1 січня по 31 грудня 2021 року)*

Платник	Сплачено, грн.
АТ "ДТЕК Дніпроенерго"	393 511 400
АТ "ЗФЗ"	11 309 750
Концерн "МТМ"	6 684 780
ПрАТ "Дніпроспецсталь"	5 256 860
КП "Водоканал"	5 158 860
АТ "Мотор Січ"	2 546 570
ПрАТ "Укрграфіт"	2 275 610

* Примітка:
Зменшення надходжень на 18,1% відбулось через військову агресію з боку Російської Федерації

* Джерело даних:
<https://www.saveecobot.com/analytics/ecotaxes/zaporizka-oblast>

Основні економічні показники

Показник	2019	2020	2021	2022
Обсяг реалізованої промислової продукції у діючих цінах, млн. грн.	136 555,4	132 417,0	214 524,9	175 506,8
Середньомісячна заробітна плата одного штатного працівника, грн.	10 924,48	11 713,04	13 948,0	14 050,0
Кількість зареєстрованих безробітних громадян – на кінець року, осіб	3 805	5 745	2 244	5 113
Обсяг експорту товарів, млн. дол. США	2 572,1	2 376,9	3 879,04	2 673,6
Обсяг імпорту товарів, млн. дол. США	1 274,2	872,4	1 768,8	1 102,3
Надходження від оренди об'єктів комунальної власності міста, тис. грн.	21 870,21	19 986,97	20 367,99	7 806,86
Обсяг роздрібного товарообігу підприємств (основний КВЕД), млн. грн.	22 047,9	24 860,3	29 223,0	32 211,3
Кількість малих підприємств	9 198	9 062	7 746	7 716
Кількість середніх підприємств	344	356	308	308
Кількість зареєстрованих підприємців – фізичних осіб	36 499	36 576	37 089	26 598*
Обсяг реалізованих послуг (у ринкових цінах), млн. грн.	12 401,9	11 063,4	12 137,0	12 764,8

* **Зменшення** зареєстрованих ФОП відбулось переважно через міграцію населення міста у зв'язку з повномасштабною агресією з боку РФ

Базові галузі економіки

Запоріжжя залишається одним з найбільших промислових центрів України зі значним виробничим потенціалом.

Проте збройна агресія РФ призвела до суттєвого погіршення ситуації у промисловому комплексі. Війна додала значних втрат через знищення та пошкодження майна. Внаслідок ворожої агресії близько 10 підприємств міста зазнали ушкоджень та руйнувань, що призвело до багатомільйонних збитків.

Ще на початку 2022 року основу промислового комплексу міста склали понад 290 підприємств, серед них металургійний, машинобудівний та енергетичний комплекси державного значення.

Воєнні дії на території України призвели до різкого зниження економічної активності підприємств, упродовж 2022 року економіка працювала на значно нижчому рівні порівняно з довоєнним періодом.

Частина підприємств зупинила діяльність через безпосередню військову загрозу, або через заблокований доступ до ринків збуту чи сировини, деякі з них працювали

не на всю потужність, неповний робочий тиждень, тому обсяги виробництва та реалізації знизилися приблизно на 30-40%.

Упродовж року здійснювали діяльність близько 60% промислових підприємств, зокрема ПАТ «Запоріжсталь», ПрАТ «Дніпроспецсталь», ТОВ «Ливарно-механічний завод», АТ «Запорізький завод феросплавів», ПрАТ «Запоріжжкокс», АТ «Мотор Січ», ДП «ЗДАРЗ «МіГремонт», ПрАТ «Запорізький електровозоремонтний завод», Дніпровська ГЕС, ПрАТ «Запоріжсклофлюс», ПрАТ «Карлсберг Україна».

У сфері зовнішньоекономічної діяльності, як і в минулі роки, за 2022 рік місто має чітко визначену експортну орієнтацію, про що свідчать високі обсяги зовнішньоторговельного товарообігу, понад 70% якого складає експорт.

Так, за січень-грудень 2022 року експорт товарів становив **2 673,6 млн. дол. США** (зменшився на 31,1% у порівнянні з 2021 роком), імпорт – **1 102,3 млн. дол. США** (зменшився на 35,6%). Позитивне сальдо зовнішньої торгівлі склало 1 571,3 млн. дол. США.

ТОВАРНА СТРУКТУРА ЕКСПОРТУ

Чорні метали та вироби з них

77,4 %

Машини, обладнання та механізми, електротехнічне обладнання

8,0 %

Продукти рослинного походження

6,9 %

Продукція хімічної та пов'язаної з нею галузей промисловості

1,9%

ТОВАРНА СТРУКТУРА ІМПОРТУ

Мінеральні продукти, паливо, нафта

50,9%

Недорогоцінні метали та вироби з них

15,3%

Реактори, котли, електричні машини

12,0%

Тварини, продукти тваринного походження

5,9%

Малий і середній бізнес

У рамках виконання муніципальної Програми фінансування деяких заходів щодо сприяння розвитку підприємництва в місті Запоріжжі на 2022 рік здійснено часткову компенсацію відсотків за залученими кредитами 21 суб'єкту мікропідприємництва та малого підприємництва.

У місті функціонують **32 ринки та торговельні майданчики**, з яких 8 комунальних ринків КП «Запоріжринок».

Середньомісячна заповнюваність торговельних місць на ринках за 2022 рік склала 47,7% (у 2021 році – 54,5%).

Кількість фізичних осіб-підприємців

26 598 осіб

Протягом 2022 року проведено

701 ярмарок

Кількість торгових місць на ринках

24 663

Роздрібний товарообіг ярмарків

9 млн. грн.

Адміністративні послуги

Під час воєнного стану доступність адміністративних послуг в Запоріжжі забезпечує Центр надання адміністративних послуг (ЦНАП) та 4 територіальних підрозділи. Тимчасово не працюють підрозділи по Олександрівському району (вул.Українська, 50), а також по Дніпровському району (вул. Кияшка, 22), приміщення якого внаслідок ракетного удару зазнало значних руйнувань. Через ЦНАП та його територіальні підрозділи надається 237 адміністративних послуг, у тому числі **43 документа дозвільного характеру** та 12 послуг, які пов'язані з внутрішньо переміщеними особами та запроваджені під час воєнного стану (у т.ч. реєстрація декларацій про провадження господарської діяльності під час воєнного стану).

ЦНАП та його територіальні підрозділи співпрацюють з 29 адміністративними органами, з яких - 12 органів місцевого само-

врядування, 17 - обласних та територіальних органів центральної виконавчої влади, суб'єктом надання 2 адміністративних послуг є **департамент надання адміністративних послуг Запорізької міської ради**.

Щодня до ЦНАП та його територіальних підрозділів звертається від 100 до 150 суб'єктів звернення. За 12 місяців 2022 року надано 52949 адміністративних послуг, у тому числі 3008 документів дозвільного характеру.

Вознесенівський (Центральний) ЦНАП
 м. Запоріжжя, бульвар Центральний, 27
 Тел.: +38061 280 7505, +38067 280 7505
 Ел. пошта: reception.dap@zp.gov.ua
 Сайт: <https://cnap.zp.gov.ua/>

Залучення іноземних інвестицій

Проекти за підтримки Європейського Інвестиційного Банку (ЄІБ)

«Програмою розвитку муніципальної інфраструктури України» передбачена термомодернізація бюджетних будівель.

У зв'язку із військовою агресією Російської Федерації робота за субпроектом **«Комплексний проєкт з термомодернізації бюджетних будівель в м.Запоріжжя»** була призупинена з лютого по червень 2022 року. Наразі ухвалене рішення про поновлення роботи над Проєктом.

Після поновлення роботи за Проєктом завершено оцінку пропозицій з закупівлі консультаційних послуг «Нагляд за виконанням робіт з комплексної термомодернізації бюджетних будівель в м. Запоріжжя». На цей час триває переговорна процедура з переможцем конкурсу, після завершення якої буде підписано контракт.

<https://zp.gov.ua/uk/sessions/114/resolution/45972>

За проєктом **«Міський громадський транспорт в Україні - I»** за рахунок кредитних коштів Європейського інвестиційного банку планується придбання 21 нового електробусу, 15 нових тролейбусів з автономним ходом (за рахунок грантових коштів), 17 підзарядних станцій.

За результатами роботи ГВП сформовано та направлено пакет документів Консультантам проєкту та ЄІБ в остаточній редакції. Наразі завершені прогностичні розрахунки ТЕО, уточнена фінансова модель проєкту, складено фінплан на придбання ОЗ по траншах та періодах, створено новий план закупівель, завершено СВА-модель, надано документи в Мінфін та ін.

За проєктом **«Міський громадський транспорт в Україні – II» (МГТУ-II)** 17 лютого 2022 року Верховна Рада України ухвалила закон про ратифікацію Фінансової Угоди між Україною та ЄІБ.

У травні 2022 року до ЗМР надійшов лист від Мінінфраструктури України для підтвердження готовності щодо подальшої участі в реалізації проєкту відповідно до надісланих раніше інвестиційних проєктів згідно з форматом вираження інтересів.

У червні 2022 року виконкомом міської ради ухвалено новий формат вираження інтересів щодо реалізації проєктів з розвитку транспортної інфраструктури за рахунок кредитних коштів ЄІБ. Очікується на погодження нового формату.

<https://mtu.gov.ua/content/potochni-infrastrukturni-proekti.html>

Залучення іноземних інвестицій

Проекти за підтримки ЄІБ та інших фінансових партнерів міста

«Комплексний проект термомодернізації бюджетних будівель м. Запоріжжя (шкіл і дитячих садків)».

Після поновлення роботи над Проектом Тендерна документація отримала погодження «без заперечень» від ГУПП та ЄІБ. 24.02.2023 оголошено тендер по закупівлі робіт «Комплексний проект з термомодернізації бюджетних будівель в м. Запоріжжя»

<https://zp.gov.ua/uk/sessions/114/resolution/45972>

У рамках **проектів цільових екологічних (зелених) інвестицій** (виконання зобов'язань сторін Кіотського протоколу до Рамкової конвенції ООН про зміну клімату) планується придбання 8 нових електробусів для заміни дизельних автобусів ЗКПМЕТ «Запоріжелектротранс», 4 зарядних пристроїв для повільної зарядки, 2 пантографних зарядних станцій. Наразі проект призупинено через повномасштабну агресію з боку РФ.

Згідно з програмою бізнес-фінансування Danida Business Finance (DBF) і Nordik Environment Finance Corporation (NEFCO) розглядається можливість впровадження проектів **«Будівництво цеху утилізації осаду після механічного зневоднення на центральних каналізаційних очисних спорудах Лівого берега ЦОС-1 м. Запоріжжя» та «Реконструкція та розширення центральних очисних споруд каналізації Правобережної частини (ЦОС-2) м.Запоріжжя».**

Запорізькою міською радою ухвалене рішення від 22.12.2021 №68 про підтримку реалізації проекту реконструкції ЦОС-1 із залученням кредитних та грантових ресурсів.

<https://zp.gov.ua/uk/sessions/168/resolution/48774>

Згідно з **Рамковою угодою між Урядом України та Урядом Королівства Данія** до Мінрегіону надіслано чотири проектні пропозиції від КП «Водоканал»:

1. «Будівництво вузла з виробництва гіпохлориту натрію (12.5%) із застосуванням електролізних установок».
2. «Реконструкція Дніпровської водопровідної станції №2 (ДВС-2)».

3. «Реконструкція магістральних трубопроводів систем водопроводу та каналізації».

4. «Реконструкція системи каналізування м.Запоріжжя».

Наказом Мінрегіону №256 від 21.10.2021 затверджено рішення Комісії з відбору проектів, що проекти КП «Водоканал» відповідають критеріям відбору.

Стратегія-2028

Стратегію розвитку міста Запоріжжя на період до 2028 року розроблено за підтримки проекту МТД «Партнерство для розвитку міст» (Проект ПРОМІС), який впроваджений Федерацією канадських муніципалітетів (ФКМ) за фінансової підтримки Уряду Канади.

Стратегію затверджено Рішенням міської ради від 20.12.2017 №57. Стратегією передбачено подальший розвиток міста (територіальної громади) за чотирма пріоритетними напрямками. З урахуванням пріоритетів повоєнного відновлення і розвитку документ буде переглянуто.

Стратегічний напрям А Місто здорового довкілля та ресурсозбереження

Стратегічна ціль А.1. Місто чистого довкілля.

Оперативні цілі:

- A.1.1. Ресурсоефективне та економічно вигідне поводження з відходами
- A.1.2. Зменшення забруднення атмосферного повітря міста
- A.1.3. Безпечне водопостачання та водовідведення
- A.1.4. Поліпшення екологічного стану малих річок та річки Дніпро
- A.1.5. Екологічний моніторинг та інформування

Стратегічна ціль А.2. Ресурсоощадна та енергоефективна система життєзабезпечення міста.

Оперативні цілі:

- A.2.1. Розвиток міської системи управління енергетичними ресурсами
- A.2.2. Розвиток мереж громадського електротранспорту
- A.2.3. Енергоефективні системи вуличного освітлення міста
- A.2.4. Енергоощадне, комфортне житло та енергоефективні будівлі бюджетної сфери

Проблемні питання для вирішення із залученням зовнішнього фінансування

- Великі обсяги утворення й накопичення промислових відходів, недостатність їх переробки та утилізації
- Неналежний санітарний стан міста, стихійні звалища
- Наднормативне забруднення атмосферного повітря
- Відсутність системи моніторингу шкідливих речовин атмосферного повітря та довкілля в цілому
- Забруднення річки Дніпро промисловими стоками та погіршення стану джерела питної води
- Концентрація промислових та інших підприємств в центрі міста

Стратегічний напрям В Місто підприємництва та креативної економіки

Стратегічна ціль В.1. Місто високотехнологічної екологічно безпечної промисловості.

Оперативні цілі:

- В.1.1. Розвиток нових виробництв з низьким техногенним впливом на довкілля
- В.1.2. Системне впровадження проєкологічних технологій у бізнесі

Стратегічна ціль В.2. Місто розвиненого підприємництва.

Оперативні цілі:

- В.2.1. Покращення місцевого бізнес-клімату
- В.2.2. Посилення конкурентоспроможності підприємництва, підтримка місцевих виробників і експортерів
- В.2.3. Розвиток людського потенціалу для підприємництва

Стратегічна ціль В.3. Місто креативної економіки.

Оперативні цілі:

- В.3.1. Формування культурного простору для креативної економіки
- В.3.2. Комерціалізація науки
- В.3.3. Підтримка виробництв на основі знань

Стратегічна ціль В.4. Відомий центр туризму.

Оперативні цілі:

- В.4.1. Розвиток туристичної інфраструктури
- В.4.2. Ідентифікація та підтримка туристичних кластерів
- В.4.3. Створення унікальних туристичних продуктів

Проблемні питання для вирішення із залученням зовнішнього фінансування

- Переважання в економіці міста промислових підприємств із застарілими технологіями
- Відсутність достатньої кількості робочих місць у непромислових галузях (інформаційні технології, сфера послуг, фінансовий сектор, торгівля тощо)
- Низькі перспективи у молоді щодо навчання, пошуку роботи, працевлаштування
- Недостатня диверсифікація діяльності малого та середнього бізнесу
- Нерозвинена туристична інфраструктура
- Неєфективне облаштування транспортної системи, невикористання логістичного потенціалу території
- Відсутня промоція міста, низький рівень популяризації історії і культури

Стратегічний напрям С Місто зручної, безпечної та креативної урбаністики

Стратегічна ціль С.1. Зручна, гендерно чутлива система транспортного сполучення.

Оперативні цілі:

- С.1.1. Розвиток інфраструктури КП «Міжнародний аеропорт
- С.1.2. Місто комфортної транспортної мережі
- С.1.3. Розвиток доступного муніципального транспорту
- С.1.4. Розбудова мережі міських мостів і шляхопроводів
- С.1.5. Місто дружнє для пішоходів та велосипедистів

Стратегічна ціль С.2. Безпечне, облаштоване та доступне міське середовище.

Оперативні цілі:

- С.2.1. Упорядкування паркових зон у районах міста, доступних для всіх груп населення
- С.2.2. Місто креативної архітектури та естетики міського простору
- С.2.3. Охайне місто
- С.2.4. Безпечне місто
- С.2.5. Місто здорових традицій
- С.2.6. Вільне для спілкування та використання інтернет-зв'язку міське середовище

Стратегічна ціль С.3. Проактивний маркетинг міста.

Оперативні цілі:

- С.3.1. Розвиток образу острова Хортиця як центру духовності та історичної пам'яті
- С.3.2. Формування міського бренду та маркетинг міста

Проблемні питання для вирішення із залученням зовнішнього фінансування

- Зношеність інженерних мереж, недосконале регулювання у системах тепlopостачання міста, відсутність ефективних управителів житлового фонду
- Неналежний стан доріг
- Відсутність велосипедної інфраструктури, недружнє до велосипедистів місто
- Обмеженість інфраструктури для маломобільних осіб, батьків з малолітніми дітьми
- Неналежна організація транспортного сполучення та якість громадського транспорту
- Низький рівень благоустрою (парки, газони), нерозвиненість прибережної смуги, відсутність концертних майданчиків, сучасних та різноманітних зон відпочинку
- Низькі темпи житлової забудови, висока зношеність наявного житлового фонду

Стратегічний напрям D Місто високої якості життя

Стратегічна ціль D.1. Освітній простір, що відповідає викликам сучасності.

Оперативні цілі:

- D.1.1. Створення системи конкурентоспроможної освіти у відповідності до потреб ринку праці та розвитку особистості
- D.1.2. Формування єдиного освітнього простору міста
- D.1.3. Впровадження освіти зі сталого розвитку, зокрема програм екологічної, гендерної освіти
- D.1.4. Розбудова системи безперервної освіти

Стратегічна ціль D.2. Оптимізована система охорони здоров'я та соціальних послуг.

Оперативні цілі:

- D.2.1. Місто доступних і якісних медичних послуг
- D.2.2. Створення системи профілактики захворюваності
- D.2.3. Розвиток системи соціальних послуг і впровадження сучасних механізмів їх надання

Стратегічна ціль D.3. Активна, відповідальна громада та ефективне управління містом.

Оперативні цілі:

- D.3.1. Системна комунікація «влада – громадськість»
- D.3.2. Поширення соціально значущої інформації
- D.3.3. Відкрите місто: електронні ресурси для містян, система підтримки їх використання

Проблемні питання для вирішення із залученням зовнішнього фінансування

- Невідповідність системи освіти сучасним вимогам, низька якість професійної підготовки
- Недостатня прозорість та інклюзивність процесів ухвалення рішень
- Відсутність інформаційних ресурсів для висвітлення життя міста (не сформований незалежний інформаційний простір)
- Недостатня кількість дошкільних навчальних закладів
- Обмежена доступність до якісних медичних послуг
- Низька чисельність жінок в управлінні на рівні ухвалення рішень; відсутність гендерної складової при плануванні розвитку міста
- Відсутність культури корпоративної соціальної відповідальності бізнесу

Місто незламності

3 серпня 2022 року місто Запоріжжя регулярно зазнає ударів з різних видів озброєння, зокрема наземних, з тимчасово окупованих територій. Уражень зазнають промислові зони, енергетичні об'єкти, парки, житлові квартали, зокрема будинки приватного сектору й багатоповерхівки.

Запорізька міська рада має відпрацьований алгоритм дій для допомоги населенню і ліквідації наслідків ворожих атак.

Майже одразу на місце трагедії виїзять муніципальні автобуси, на базі яких діють пункти екстреної допомоги.

Також поруч розгортається міський гуманітарний штаб, де працюють працівники соцзахисту й інші спеціалісти. Вони консультують містян щодо отримання фінансової компенсації, можливостей тимчасового розміщення в прихистках та з інших питань.

Станом на квітень 2023 від ракетного терору Росії в місті **пошкоджено більше 500** багатоповерхових будинків та **більше 460** приватних домогосподарств. **Зруйновано 11 багатоповерхівок і 13 приватних будинків.**

Комунальні служби виїзять на місце ураження фактично одразу після сповіщення про надзвичайну ситуації та допомагають ДСНС і поліції, які керують пошуково-рятувальною операцією на першому етапі.

Після завершення роботи рятувальників ДСНС міські фахівці продовжують розбір завалів, ліквідацію аварійних ситуацій та інших наслідків руйнувань.

У грудні 2022 року в Запоріжжі була прийнята програма, яка передбачає щомісячну допомогу в розмірі 10 тисяч гривень містянам, чиє житло зруйноване або ж визнане непридатним для проживання.

Виплати триватимуть до відновлення втраченого житла. Досі без житла залишаються близько 500 людей.

Завдяки плідній співпраці Запорізької міської ради та проекту **“Зміцнення громадської довіри” (UCBI III), що фінансується Агентством США з міжнародного розвитку (USAID)**, Запоріжжя отримало комплекти техніки для соціальних служб і кризових бригад. Отримані ноутбуки, планшети та принтери допоможуть в роботі соціальних працівників і представників районних адміністрацій, які надають допомогу та консультації мешканцям на місцях ракетних атак.

Запоріжжя регулярно потерпає від російських обстрілів. На жаль, влучання часто приходяться в житлові квартали. В таких випадках на місце виїжджають представники міської влади, а також соціальні працівники, які надають підтримку всім постраждалим. Крім того, на місце обстрілу приїзять спеціально оснащені кризові автобуси — мобільні пункти допомоги та обігріву. Технічна допомога міжнародних партнерів дозволить укомплектувати кризові автобуси та збільшить можливості надавати підтримку тим, хто її потребує.

Підтримка людей в біді

На квітень 2023 року в Запоріжжі залишаються **близько 150 тисяч** вимушених переселенців, в т.ч. внутрішньо переміщені особи в межах Запорізької області. Частина з них проживають у комунальних гуртожитках, при яких за підтримки гуманітарних партнерів обладнані прихистки для ВПО.

Продовжується видача гуманітарної допомоги переселенцям, іншим категоріям населення, а також людям, які постраждали від ракетних обстрілів. Це продуктивні та гігієнічні набори, дитячі товари, медикаменти, матеріали для ремонту будівель — їх надають соціальні служби завдяки постійній підтримці міжнародним та вітчизняним гуманітарним партнерам.

Продуктову та іншу допомогу населенню також надають місцеві благодійні фонди та громадські організації.

В умовах тимчасової окупації значної частини Запорізької області в Запоріжжі нині працюють офіси органів місцевого самоврядування та гуманітарні хаби територіальних громад, а також районні "Простори єдності", де також надається допомога ВПО.



Наслідки обстрілу (автор фотографії - В.Лисенко)

Актуальні проєкти для допомоги ВПО

- Будівництво і реконструкція приміщень для організації соціального житла
- Облаштування соціальних хабів і центрів надання соціальних послуг
- Психологічна підтримка осіб у скрутних життєвих обставинах
- Організація дитячого та сімейного дозвілля, особливо у літній час
- Профорієнтація, працевлаштування, започаткування власної справи
- Сприяння у поверненні на постійне місце проживання після деокупації

Соціальна інфраструктура

Система освіти міста із введенням в Україні правового режиму воєнного стану продовжувала працювати в надскладних умовах.

З метою забезпечення максимально можливої безпеки учасників освітнього процесу в закладах загальної середньої та позашкільної освіти м.Запоріжжя завершення 2021-2022 навчального року тривало за дистанційною формою навчання.

Протягом минулого року у школах міста навчалось **понад 68 тисяч** учнів.

Свідомо про завершення навчання на рівні «базова середня освіта» отримав 6261 учень, серед яких 155 дітей з родин внутрішньо переміщених осіб (ВПО), на рівні «профільна середня освіта» - 3697 учнів, серед них 143 - з родин ВПО.

Усі **119 запорізьких шкіл та 141 заклад дошкільної освіти** міста 1 вересня, а заклади позашкільної освіти 15 вересня розпочали новий 2022-2023 навчальний рік.

Шкільний спортивний майданчик
(Вознесенівський район м.Запоріжжя)

Навчання проводиться дистанційно з використанням доступних технічних можливостей та з урахуванням безпекової ситуації.

Обсяг затверджених видатків освітньої галузі (з урахуванням змін) у 2022 році із загального фонду становив **3 323,079 млн. грн.**, з яких профінансовано 3 227,816 млн грн (97% до плану). Це найбільша частка видатків місцевого бюджету за 2022 рік.



Гуманітарне співробітництво в умовах війни

Упродовж всього воєнного часу міські служби працюють в інтенсивному режимі. Війна спричинила велике навантаження на соціальну, медичну та інші сфери життєзабезпечення міста.

Істотно зростають потреби комунальних підприємств, закладів та установ у зовнішній технічній допомозі, що зумовлено як виконанням нових завдань у кризових умовах, так і обмеженими можливостями місцевого бюджету.

З березня 2022 року місто системно працює

над розвитком гуманітарних партнерств з міжнародними неурядовими організаціями та благодійними фондами, європейськими муніципалітетами, українською діаспорою, соціально відповідальними бізнесами. Координація гуманітарної співпраці — один з ключових напрямів роботи **Комунальної установи “Інститут розвитку міста Запоріжжя”** (до травня 2023 — комунальне підприємство).

Громада Запоріжжя вдячна всім, хто надав і продовжує надавати допомогу місту.

Соціальна інфраструктура

Мережа закладів охорони здоров'я міста Запоріжжя складається з **30** комунальних та комунальних некомерційних підприємств первинного та вторинного рівнів надання медичної допомоги населенню.

Також діють **більше 10** приватних і відомчих медичних закладів (не враховуючи суб'єктів господарської діяльності, які надають діагностичні та стоматологічні послуги).



Стационарну допомогу надають 15 закладів охорони здоров'я, в т.ч.:

- 9 лікарень загального профілю,
- 2 дитячі лікарні,
- 3 пологових будинки,
- 1 лікарня екстреної та швидкої медичної допомоги.

Станом на 01.01.2023 ліжковий фонд складав **3518 ліжок**. Забезпеченість стаціонарними ліжками – **49,5** на 10 тис. населення (в 2021 році – 51,3).

Амбулаторну медичну допомогу надають:

- 7 центрів первинної медико-санітарної допомоги,
- 6 стоматологічних поліклінік.

На реалізацію Програми «Охорона здоров'я міста Запоріжжя на період 2022-2024 роки» на 2022 рік затверджено **650 496,718 тис. грн.**, з яких профінансовано - 605 987,916 тис. грн. (93,2%).

КНП «Міська дитяча лікарня №5» ЗМР (Хортицький район м.Запоріжжя)

Основні напрямки гуманітарної співпраці — допомога ВПО та вразливим категоріям населення, забезпечення потреб медичних закладів, посилення комунальних служб, оснащення прихистків для ВПО, укриттів і Пунктів Незламності.

Серед найбільших партнерів — ЮНІСЕФ, Управління Верховного комісара ООН у справах біженців, Норвезька рада у справах біженців, Міжнародна організація з міграції, Міжнародний медичний корпус, міжнародні організації "Лікарі світу", "Action Against Hunger" (ACF), "Лікарі без кордонів", "Project HOPE", Фонд міжнародної солідарності та інші.

У місті успішно впроваджуються проекти Агентства США з міжнародного розвитку (USAID) "Демократичне врядування у Східній Україні" та "Зміцнення громадської довіри", а також багато інших.

Плідна гуманітарна співпраця склалась з містами-побратимами Оберхаузен, Магдебург (Німеччина), Лінц (Австрія) та іншими дружніми містами Європи.

Всього у 2022 році гуманітарну та благодійну допомогу для Запоріжжя надавали **близько 150 партнерів, у тому числі більше 40 закордонних** і міжнародних організацій.

Допомога міст-побратимів

Запоріжжя має довгу історію співпраці з містами-побратимами. А за останній рік ми неодноразово переконались у важливості міжмуніципальної дружби та партнерства. Саме міста-побратими одними з перших підтримали Запоріжжя під час повномасштабної збройної агресії РФ проти України.

Оберхаузен (Німеччина)

Оберхаузен — одне з тих міст, які завжди були найактивнішими партнерами Запоріжжя. Тут регулярно проводяться акції солідарності з Україною та заходи за участі української громади.

Сьогодні партнери допомагають посилити комунальні служби та медичні установи нашого міста, передають важливе спорядження й техніку для запорізьких рятувальників.

Лінц (Австрія)

Лінц і Запоріжжя стали партнерами ще в 1983 році. Тож цього травня ми відзначаємо вже сорок років побратимства між нашими містами!

З початку воєнного стану Лінц активно підтримує українців і надає допомогу для запорізьких шелтерів, де проживають внутрішньо переміщені особи. До речі, велике сприяння в комунікації між містами надає Посольство України в Республіці Австрія.

До війни Запоріжжя й Лінц регулярно обмінювались делегаціями, інформацією про розвиток міст. У 2016 році делегація з Лінца відвідала Запоріжжя, приурочивши візит до Дня міста.

Магдебург (Німеччина)

Співпраця Запоріжжя і Магдебурга розпочалась у 2006 році на рівні торгово-промислових палат. Цей досвід співробітництва виявився настільки успішним, що вже за два роки міста вирішили укласти офіційну угоду.

В рамках цієї угоди реалізовано низку проєктів і заходів — щорічні взаємні візити, спільна участь у міжнародних конференціях, обмін кращими практиками міського розвитку, енергоефективності, зеленої економіки.

Ще до початку повномасштабної російської-української війни місто-побратим регулярно передавало гуманітарну допомогу для соціально вразливих груп населення в Запоріжжі.

Бельфор (Франція)

Ще з 1967 року Запоріжжя та Бельфор є містами – побратимами. Франція однією з перших країн підтримала незалежність і державний суверенітет України. Щорічно в Бельфорі проходить міжнародний фестиваль університетської музики FIMU, куди приїздять сотні виконавців з усього світу. Кілька разів фестиваль відвідували й запорізькі музиканти.

Французьке місто завжди радо приймало делегації із Запоріжжя і учнів школи №50, з якою Бельфор підтримував дружні стосунки.

Лахті (Фінляндія)

Фінське місто Лахті є найпершим побратимом Запоріжжя та, мабуть, найбільш відомим. Ми товаришуємо з 1953 року.

Після 24 лютого Лахті прихистило близько 2 тисяч українських біженців. Міська влада підтримує наш народ через міжнародні організації, а над будівлею мерії минулого року вивісили синьо-жовтий прапор.

Торік на підтримку України в Лахті відбувся великий благодійний симфонічний концерт за участі диригентки українського походження. А в лютому 2023 відкрили фотовиставку "Війна в нашому домі: Запоріжжя", організовану спільно українськими й фінськими партнерами. Це перший проєкт у рамках нового Плану дій співпраці, над яким працюють наші міста.

Бірмінгем (Велика Британія)

Дружні відносини з Бірмінгемом розпочалися ще в липні 1973 року. Досить логічне побратимство, адже тривалий час Бірмінгем був відомий як потужне індустріальне місто. Сьогодні це міжнародний центр торгівлі, важливий транспортний хаб, місце проведення численних конференцій, форумів і фестивалів. Наразі Бірмінгем надає прихисток близько тисячі українських сімей, переважно це жінки й діти.

Стратегія відновлення

Розробляємо новий план відновлення та розвитку

За підтримки міжнародних донорів та експертних організацій у Запоріжжі ініційовано процес розроблення **Плану відновлення та повоєнного розвитку**.

Наразі триває підготовчий процес:

- обговорення та визначення пріоритетних напрямів;
- консультації щодо формування робочих груп;
- детальне планування процесу розроблення;
- підрахунок бюджету проєкту;
- перемовини з донорами щодо фінансування проєкту з розроблення Плану відновлення та розвитку;
- пошук і залучення профільних експертів;
- підготовка до партисипаційних заходів та ін.

Більш активна робота над документом розпочнеться після деокупації регіону.

Запрошуємо до участі у розробленні Плану відновлення та розвитку всі зацікавлені сторони!



Авторка фотографії - І.Стащук

Інвестиційні проєкти



Впорядкування і розвиток транспортної інфраструктури

Проєктом передбачається оптимізація та підвищення безпеки дорожнього руху, капітальний ремонт доріг і тротуарів, а також будівництво декількох ліній сучасних швидкісних трамваїв, які з'єднають між собою найбільш населені райони міста.

Орієнтовна вартість проєкту -

34,22 млн. дол. США



Будівництво та оснащення інноваційного центру

Згідно з проєктом має бути побудований та повністю оснащений сучасний центр розвитку бізнесу та інновацій. Тут можуть бути розміщені ІТ-компанії, стартапи, високотехнологічні бізнеси, а також конференц-зали і супутня інфраструктура.

Орієнтовна вартість проєкту -

7,70 млн. дол. США



Інвестиційні проєкти

Будівництво багатoproфільного реабілітаційного центру

Проєкт є актуальним для подолання наслідків війни. Вже зараз велика кількість людей, як військових, так і цивільних, потребують фізичної та психологічної реабілітації. Клієнти центру отримають багатoproфільну комплексну допомогу високого рівня.

Детальне обґрунтування, планування та визначення вартості проєкту - в процесі розроблення.




Енергетичні кооперативи та відновлювальні джерела енергії

На дахах будинків та в інших місцях будуть розміщені сонячні панелі й відповідне обладнання для акумуляції електричної енергії. Сонячними батареями будуть також оснащені вуличні світильники.

Проєкт дозволить істотно зменшити викиди парникових газів та споживання вуглеводнів для вироблення електроенергії.



Інвестиційні проєкти



Реконструкція аеродромного комплексу

Реконструкція (нове будівництво) аеродромного комплексу КП «МІЖНАРОДНИЙ АЕРОПОРТ ЗАПОРІЖЖЯ» по вул. Блакитній, 4 у Шевченківському районі міста Запоріжжя.

Орієнтовна вартість проєкту* -
181,17 млн. дол. США

* Кошторисна вартість проєкту поражована в ТЕО в цінах на початок 2022 р. Наразі ведеться робота над зауваженнями до проєкту.



Багатофункціональний спортивний комплекс

Нове будівництво багатофункціонального спортивного комплексу з ігрових видів спорту за адресою: м.Запоріжжя на перехресті вул.Новобудов / пр.Ювілейний (Хортицький район).

Орієнтовна вартість проєкту* -
6,81 млн. дол. США

*Повна проєктно-кошторисна документація та остаточне визначення вартості проєкту - в процесі підготовки.

Конкурентоспроможність

Конкурентні переваги міста Запоріжжя

Конкурентоспроможність міста обумовлена такими факторами*:

- Зручне логістичне розташування - на перетині залізничних та автомобільних транспортних шляхів (схід-захід, північ-південь)
- Річкове сполучення з Чорним морем та по всій довжині Дніпра - від Києва до Херсона
- Власний міжнародний аеропорт, сучасний пасажирський термінал
- Значний промисловий та профільний науковий потенціал
- Висока забезпеченість електроенергією (в області розташовані найбільші в країні атомна, сонячні та вітрові електростанції)
- Очікуване залучення значного обсягу ресурсів від країн-партнерок для повоєнної відбудови регіону та міста
- Наявність одного з найвідвідуваніших туристичних об'єктів України (острів Хортиця), близькість Азовського моря
- Активізація міжнародних зв'язків, міжсекторного та міжмуніципального партнерства
- Наявність вільних земельних ділянок для створення індустріальних парків та інших інноваційних проєктів



Автор фотографії - В.Лисенко

* Розглядаємо також чинники, що діятимуть після деокупації та перемоги

Запрошуємо до співпраці

Комунальна установа “Інститут розвитку міста Запоріжжя” Запорізької міської ради (КУ “ІРМЗ” ЗМР) створена у вересні 2015 року. До реорганізації у 2023 році діяла як комунальне підприємство.

Ми працюємо за такими основними напрямками:

Міжнародна та міжрегіональна співпраця для розвитку міста

- Комунікації з міжнародними організаціями, експертними центрами, українськими та зарубіжними містами для реалізації проєктів і програм, що є важливими для громади.

- Організація діяльності із залучення гуманітарної допомоги для кращого реагування на виклики воєнного часу.

- Сприяння промоції міста Запоріжжя серед потенційних партнерів в Україні і за кордоном.

- Посилення економічної спроможності, координація співпраці з донорами та гуманітарними партнерами.

Проєктна діяльність і супровід проєктів

- Залучення додаткових фінансових і нефінансових ресурсів для реалізації ідей та виконання завдань, що сприяють сталому розвитку міста.

- Впровадження, координація й адміністрування проєктів, що реалізуються в рамках програм міжнародної технічної допомоги, із залученням грантових коштів та/або за участі міжнародних партнерів.

- Інформаційна, тренінгова, експертна підтримка інфраструктурних, просвітницьких, культурних та інших проєктів.

Дослідження та консультації, міжсекторна співпраця

- Налагодження діалогу між органами влади, організаціями громадського су-

спільства, бізнесом, креативним сектором та іншими зацікавленими сторонами в місті Запоріжжі.

- Проведення соціологічних, маркетингових та інших експертних досліджень, виявлення актуальних потреб містян, моніторинг участі міста в національних рейтингах.

- Покращення інвестиційної привабливості Запоріжжя, прозорості та підзвітності місцевого врядування, а також позицій міста у відповідних рейтингах (національних та міжнародних).

Інтегрований просторовий розвиток міста

- Впровадження сучасних підходів та інструментів просторового планування, що дозволяють зробити місто комфортним і привабливим для всіх його мешканців і мешканок.

- Проведення громадських слухань, обговорень, консультацій щодо важливих питань та ідей просторового розвитку.

- Експертний супровід проєктів і заходів, що стосуються розроблення, впровадження та моніторингу виконання стратегії розвитку міста Запоріжжя, а також пов'язаних з цим ініціатив.

Участь в організації та проведенні публічних заходів

- Організація форумів, конференцій, урбанфестивалів, культурно-мистецьких подій, ярмарків, а також участь в аналогічних партнерських заходах.

- Створення подієвих приводів для обговорення важливих питань розвитку міста Запоріжжя в форматі міжсекторної співпраці.

- Розроблення і впровадження партнерських ініціатив місцевого, міжрегіонального, національного та міжнародного рівнів, які сприяють формуванню позитивного іміджу Запоріжжя.

Додаткова інформація

Запорізька міська рада

<https://zp.gov.ua/uk>

Коротко про Запоріжжя

<https://zp.gov.ua/uk/page/pasport-mista>

Бюджет громади

<https://zp.gov.ua/uk/page/bugjet>

Зовнішньоекономічна та інвестиційна діяльність

<https://zp.gov.ua/uk/page/investicijna-diyalnist>

Інформація про соціально-економічний розвиток громади

<https://zp.gov.ua/uk/page/socialno-ekonomichnij-rozvitok-mista>

Регуляторна політика

<https://zp.gov.ua/uk/page/planuvannya-diyalnosti>

Телефонний довідник (доступ може бути обмежений)

<https://zp.gov.ua/uk/page/telefonnij-dovidnik>

Електронні сервіси (доступ може бути обмежений)

<https://zp.gov.ua/uk/page/e-services>

Запорізька історична і культурна спадщина

<https://heritage.zp.ua/>

Інформаційний портал ЦНАП

<https://cnap.zp.gov.ua/>

Комунальна установа «Інститут розвитку міста Запоріжжя»

<https://www.irmzp.org.ua/uk/>

+38050 318 2164, +38050 4545 600

irmzpcity@gmail.com, reception.irmz@zp.gov.ua



Автор фотографії - В.Лисенко

ІНВЕСТИЦІЙНИЙ ПАСПОРТ ЗАПОРІЖЖЯ - 2023

Довідково-інформаційне видання, 32 с.

© Комунальна установа «Інститут розвитку міста Запоріжжя» Запорізької міської ради, 2023 р.

Упорядкування, макет, дизайн, верстка, фотографії обкладинки - В.Лисенко.

Використаний шрифт MacPawFixel
(<https://fixel.macpaw.com/>)

Для ілюстрацій використані фотографії з сайту Запорізької міської ради, комунальних підприємств, КУ «Інститут розвитку міста Запоріжжя» та безпосередньо надані авторами.

Інформація, посилання та інші дані подані станом на лютий 2023 року, якщо за текстом не зазначене інше.





Запорізька міська рада

пр. Соборний, 206, м. Запоріжжя, 69105

+38061 224 6921, +38066 951 0034

info@zp.gov.ua

<https://zp.gov.ua/>



КУ «Інститут розвитку міста Запоріжжя»

вул. Незалежної України, 21, м. Запоріжжя, 69006

+38050 318 2164, +38050 4545 600

irmzpcity@gmail.com, reception.irmz@zp.gov.ua

<https://www.irmzp.org.ua/>

